

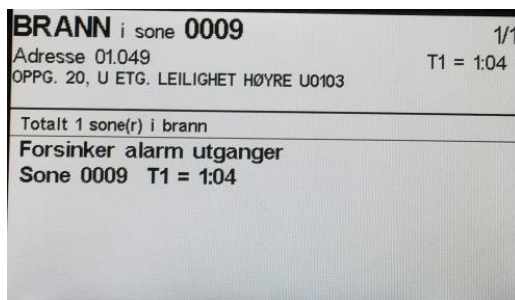


Olaf Helsets vei 8, 0697 Oslo, Tlf: 23242900, Faks: 23242901, E-post: firmapost@lysteknikk.no

VED UTLØST BRANNALARM:

- Les av i displayet hvor brannalarm er utløst.

Anlegget er bygget opp med lokal forsinkelse ved alarm fra leiligheter.



Sjekk ALLTID brannsted!

Om det er reel brann, ring brannvesenet.

Tlf : **110**

Ikke avbryt forsinkelse!

Det er umiddelbar overføring til brannvesen ved utløst brannalarm i fellesområder og/eller etter 2,5 min ved utløst alarm fra leiligheter om ikke forsinkelse er tatt i bruk.


Om du/ dere har utløst brannalarm ved matlaging, eller brannsted er undersøkt og det er utløst uønsket alarm av for eksempel arbeider , kan dere forsinke ytterligere forsinkelse med 2,5 min (mens lufting pågår) ved å trykke STOPP alarm.

Gjør følgende:

Etter å ha sjekket brannsted, sett inn nøkkelen og vri om.

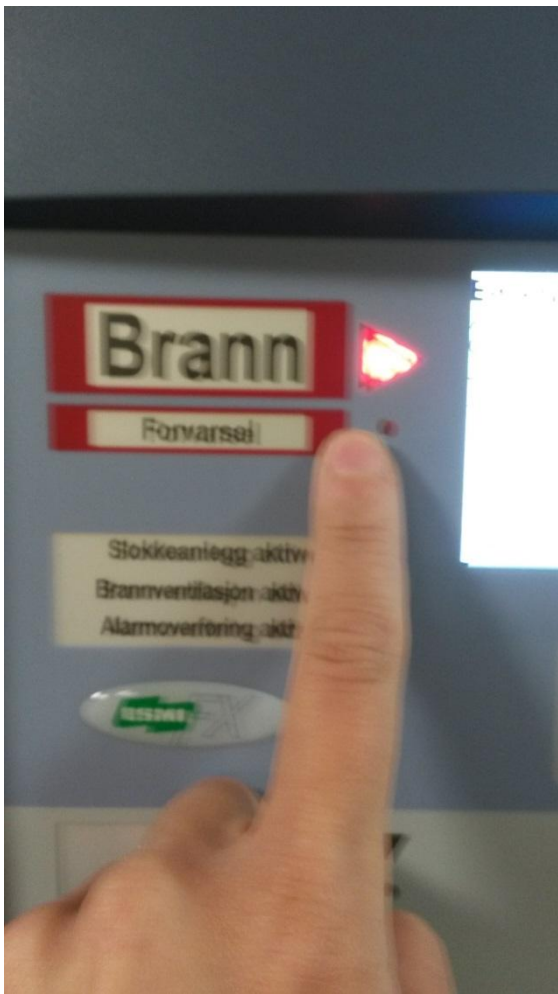


Trykk deretter STOPP ALARM, slik:

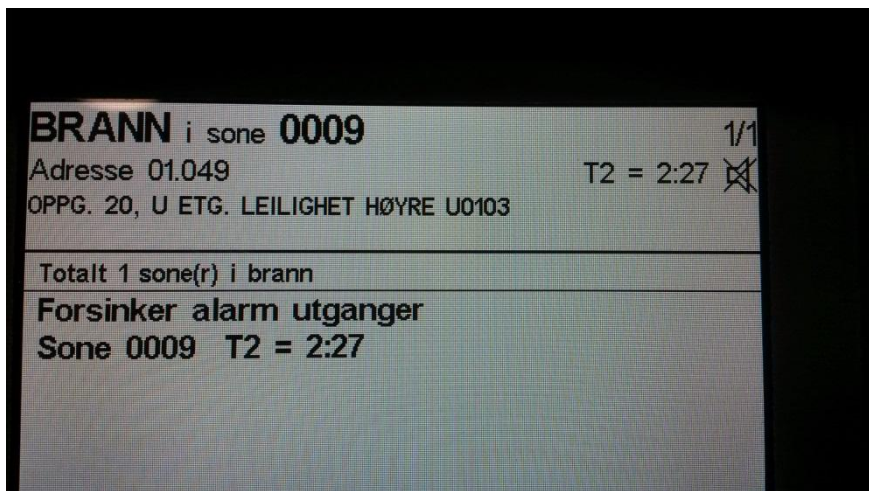


Signalgiveren vil nå bruke noen sekunder stoppe.

Det indikeres ved at det røde trekantsymbolet vil stoppe å «blinke» , slik:

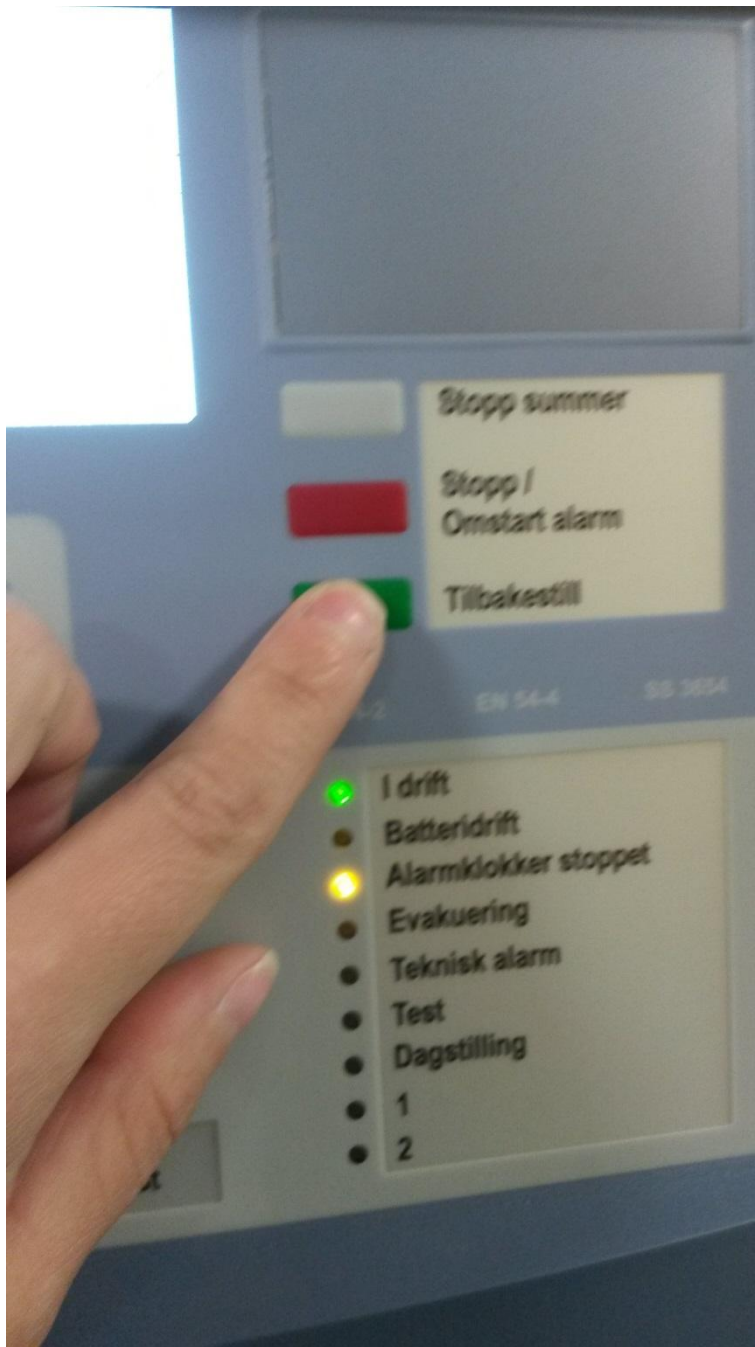


Sentralen vil nå begynne å telle ned på nytt, slik:



Med nye 2,5 nye minutter.

Forsøk å tilbakestille ved å holde den grønne tilbakestillingsknappen inne i 5 sek. slik:



Om det fortsatt er mye matos eller lignende vil brannsentralen gå i alarm på nytt.

Repeter da samtlige punkter.

Husk å notere logg i journalen, etter å ha trykket på brannsentralen.