



Olaf Helsets vei 8, 0697 Oslo, Tlf: 23242900, Faks: 23242901, E-post: firmapost@lysteknikk.no

VED UTLØST BRANNALARM

- Les av i displayet hvor brannalarm er utløst.

Anlegget er bygget opp med lokal forsinkelse ved alarm fra leiligheter.



Sjekk ALLTID brannsted!

Om det er reel brann, ring brannvesenet.

Tlf : **110**

Ikke avbryt forsinkelse!

Det er umiddelbar overføring til brannvesen ved utløst brannalarm i fellesområder og/eller etter 2,5 min ved utløst alarm fra leiligheter om ikke forsinkelse er tatt i bruk.

Om du/dere har utløst brannalarm ved matlaging, eller brannsted er undersøkt og det er utløst uønsket alarm av for eksempel arbeider, kan dere forsinke ytterligere forsinkelse med 2,5 min (mens lufting pågår) ved å trykke STOPP alarm.

Gjør følgende:

Etter å ha sjekket brannsted, sett inn nøkkelen og vri om.

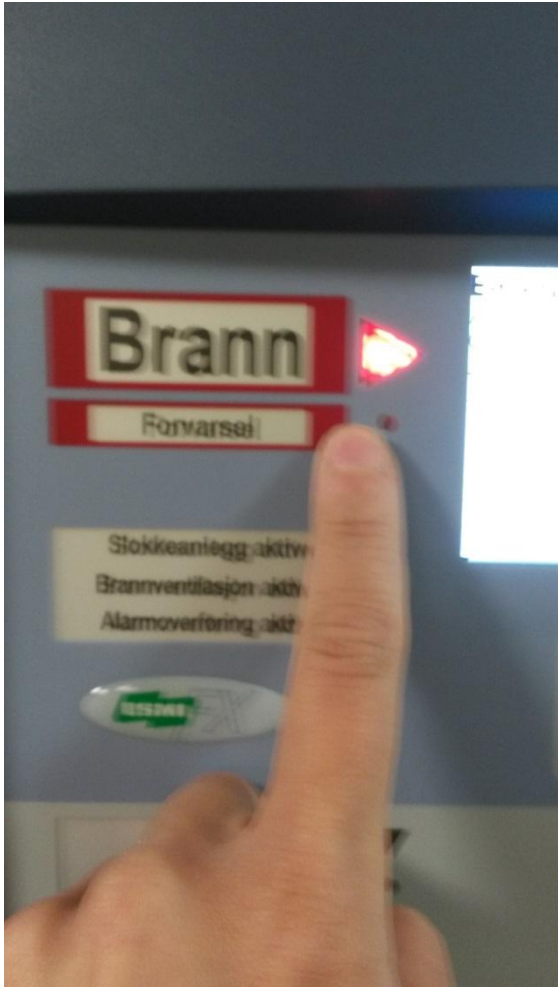


Trykk deretter STOPP ALARM, slik:

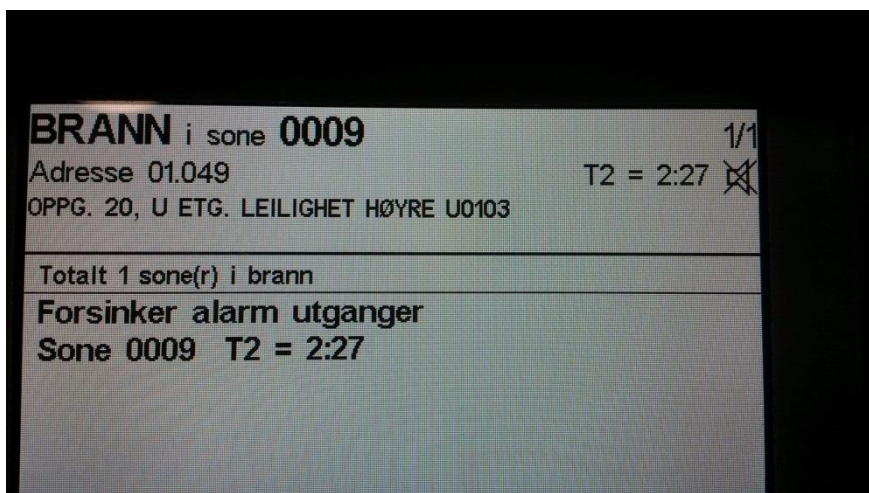


Signalgiveren vil nå bruke noen sekunder stoppe.

Det indikeres ved at det røde trekantsymbolet vil stoppe å «blinke», slik:

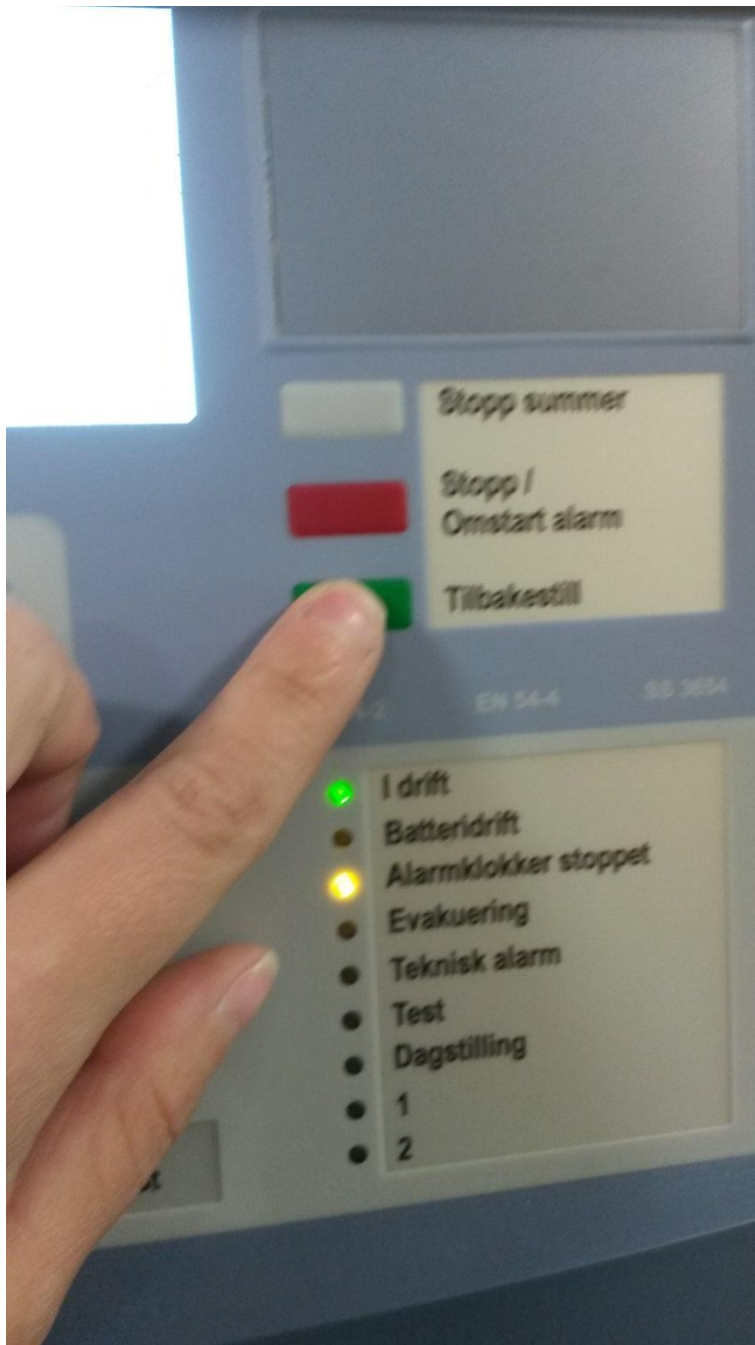


Sentralen vil nå begynne å telle ned på nytt, slik (obs. dette bildet er fra et annet bygg en Kiellands hus):



Med nye 2,5 nye minutter.

Forsøk å tilbakestille ved å holde den grønne tilbakestillingsknappen inne i 5 sek. slik:



Om det fortsatt er mye matos eller lignende vil brannsentralen gå i alarm på nytt.

Repetér da samtlige punkter.

Husk å notere logg i journalen, etter å ha trykket på brannsentralen.